

**UZAKTAN
EĞİTİM
EV
ETKİNLİKLERİM**



Ağaç yapıyoruz.

**Büyük bir kağıda elimizi
kolumuzla birlikte çizip
kesiyoruz.**

**Başka bir kağıda yapıştırıp
pamuk çubuğu baskısıyla ağaç
yapıyoruz.**


**Yandaki görselden
Faydalanabilirsin. .**

İNCE MOTOR ÇALIŞMALARI

**Oyun hamuru ve sayı
çubukları ihtiyacın
olan malzemeler.
Bir kağıda resimdeki
gibi ve ya daha farklı
şekiller çiz.
Çubuklarının da
yardımıyla eğlenceli
vakit geçir.**

DİNLEME -ANLAMA METNİ

**Ek sayfada senin için
bir metin yazdım.
Annenin sana
okuyacağı bu metni
dikkatlice dinle ve
sana sorulan soruları
cevapla.**





KİTAP SEVGİSİ

Cansu yedi yaşında çok akıllı bir çocuktur.
Cansu kitap okumayı çok severdi.Çarşıya her çıktıklarında mutlaka kitapçıya uğrarlardı.
Masal ve öykü kitaplarını inceler,beğendiği bir kitabı annesine aldırırdı.Aldıklarını zevkle okurdu.Cansu kitaplarına çok iyi bakardı.
Kitaplarını önce kaplar,sonra etiket yapıştırırdı.Kitaplığında elli tane kitabı olmuştu.
Arkadaşları da doğum gününde Cansuya kitap hediye ederdi.

Soru-cevap

- *Cansu kaç yaşında?
- *Cansu çarşıya çıkınca nereye uğrardı?
- *Cansu kitapçıda hangi kitaplara bakardı?
- *Arkadaşları Cansuya ne hediye ederdi?
- *Sence neden arkadaşları Cansuya kitap hediye ederlerdi?



OYUN OYNUYORUZ

**Evdeki plastik şişelere su
doldurup boya ile
renklendirelim.
Resimdeki gibi dizip
bowling oynayalım.**



RENGARENK NOKTALAR

**İhtiyacın olan malzemeler
keçeli boya kalemleri ve
kağıt havlu.
Boyalarınla kağıt
havludaki desenlerin
üstündeki noktaları
rengarenk olarak
tamamla.**



YÜZEN YUMURTA DENEYİ

**2 İhtiyacın olan malzemeler
adet yumurta, 2 adet bardak ve
biraz tuz.**

**Bir bardak suyun içine yumurtayı
bırak ve dibe doğru battığını
gözlemle. İkinci bardağa önce
biraz tuz ekleyin sonra yumurtayı
bırak. Yumurtanın yüzdüğünü
gözlemleyeceksin.**



İNCE MOTOR/KABA MOTOR BECERİLERİ

Bir masaya ve ya tepsiye çeşitli nesnelere dizelim.üstüne un veya nişastayı ince süzgeç ile eyleyelim. Bu işlem bittiğinde nesnelere kaldıralım.çıkaran şekilleri inceleyelim.Daha sonra parmağımızla şekiller çizip resimler yapalım



KAĞIT RULODAN ARABA YAPALIM

Kağıt rulosunu kullanarak örnekteki gibi ve ya daha yaratıcı bir araba yapabilirsin. Oynayan göz ponpon düğme kullanabilirsin.şişe kapağını tekerlek yapabilirsin.



RİTMİK SAYMA

Kağıtlara biraz büyük şekilde sayıları yazıp tek tek keselim. Birbirine karıştıralım ve önce 1 den 10 doğru sonra 10 dan geriye doğru dizelim.Geriye doğru ritmik sayma yapalım.

BİLMECE SAATI

Ek sayfada senin için eğlenceli bilmece hazırladım haydi bilmece saatine hazır misin?



BİLMECE SAATİ

*İKİ KAŞIK
DUVARA YAPIŞIK
KULAK

*ELDE YAPILIR
KUALAĞA ASILIR
KÜPE

*GECE OLUR YAKARIZ
GÜNDÜZ OLUR KAPATIRIZ
LAMBA

*ÇAPRAZ KOLLU HOKKABAZ
YEL EŞMEDİ Mİ OYNAMAZ?
(YEL DEĞİRMENİ


*DIŞI VAR İÇİ YOK
DAYAK YER SUÇU YOK
TOP

*İKİ BACAKLI
KESKİN BIÇAKLI
MAKAS

*DIŞIM VAR
AĞZIM YOK
TARAK

*KÜÇÜK KARE KUTU
İÇİ İNSAN DOLU
TELEVİZYON

*BİLGİ VERİR HERKESE
EN GÜZEL DOSTTUR BİZE
KİTAP



KAĞIT RULODAN ÇILGIN SAÇLAR

İhtiyacın olan malzemeler,kağıt rulosu,makas,renkli kağıtlar,renkli yün ipler,boyaların düğme ponpon vb..Bu malzemeleri kullanarak resimdeki gibi ve ya daha farklı bir saç tasarımı yapmanı istiyorum.
Çalışman bittiğinde resimlerini bana yollamanı bekleyeceğim



CÜMLE TAMAMLAMA YAPALIM.

Ek sayfaya bazı cümleler yazdım ama bu cümleler eksik.

Annenin okuyacağı bu cümleleri dinle ve sonunu tamamla.

BÜTÜN -YARIM -ÇEYREK

Evdeki meyveleri veya plastik tabak yada bir daireyi önce bütün olarak gösterelim.sonra ortadan ikiye kesip yarım kavramını gösterelim.

Daha sonra yarımı da ikiye kesip çeyrek kavranımdan sözedelim.

Sonra daire bir kağıdı önce yarım sonra çeyrek olarak kesmesini sağlayalım.

PUZZLE YAPALIM

Evde bulunan tüm puzzlelerimizi döküp puzzle saati yapalım.

Puzzlen yoksa akıl oyunları oynayabilirsiniz.



CÜMLE TAMAMLAYALIM

- Gece olunca gökyüzündeçıkar?
- Balıklariçinde yaşar?
- Arılar bal yapmak için.....konar?
- Ayşe bugün okula.....kaldı?
- Yemekten önce ellerimizi.....?
- Çayın içine tatı olsun diye.....atarız?
- Her gün yemeklerden sonrafırçalarım?
- Teyzemler yarın bize.....?
- Çevremizitutmalıyız?
- Büyüdüğüm zaman.....olacağım?
- Minik kuş.....kondu?
- Hastalanınca.....gittim?
- Sınıfa girdiğimizde öğretmenimize.....deriz?



ÖYKÜ OLUŞTURALIM


*At arabası nereye gidiyor?


*At arabası ne taşıyor?


*Sürücü neden çok mutlu?


Sorularını da düşünerek güzel öykü oluşturup annene yazdırabilirsin.

Öyküyü heyecanla bekliyorum.


$$5 - 1 = \square$$


$$5 - 0 = \square$$



$$4 - 4 = \square$$


$$4 - 3 = \square$$

ÇIKARMA İŞLEMLERİ

Kalem kağıt ve evdeki malzemeleri yanımıza alıp şekildeki gibi çıkarma işlemleri yapalım.


$$10 - 5 = 5$$



KUTU TASARLAYALIM
Evdeki bir ayakkabı kutusunu artık malzemelerle kaplayıp süsleyelim. Odamıza koyup istediğin eşyalarını koyabilirsin. Kalemlik, toka kutusu, minik araba kutusu, hediye kutusu vs..

